

Инструкция по прикреплению/обновлению ЭЦП

1. Для прикрепления ЭЦП необходимо перейти во вкладку "Организация".
2. Спуститесь вниз до раздела "Должности".

1 ООО "РЕГИОН"

Организация | План закупок | Заявки на закупку | Закупки | Малые закупки | Договоры (223) | Комиссия | Аналитика | Помощь | Дополнительные сервисы | Права доступа

Изменить состояние

Основные параметры

Редактировать

Наименование организации	ОБЩЕСТВО С ОГРАНИЧЕННОЙ ОТВЕТСТВЕННОСТЬЮ "РЕГИОН"
Сокращенное наименование	ООО "РЕГИОН"
Категория	Организатор
Вышестоящая организация	ОРГАНИЗАТОР
ИНН	0200000000
КПП	0200000000
ОГРН (ОГРНИП)	1000000000000
Юридический адрес	450006, РБ, г. Уфа, Проспект Октября 132/3
Почтовый адрес	450006, РБ, г. Уфа, Проспект Октября 132/3
ОКОПФ	Общества с ограниченной ответственностью
ОКАТО	Республика Башкортостан
Телефон	+7 800 600 72 28
Факс	
Адрес электронной почты (e-mail)	info@etp-region.ru
Сайт	
Шифр организации	00303
Реестровый номер в СПЗ	
Код филиала	
Идентификационный код организации (ИКО)	
Часовая зона организации	МСК+2 (СГВ+5) Екатеринбург, Челябинск, Уфа
Состояние	Организатор аккредитован
Дата изменения состояния	21.12.2020 13:17
Автор	

2

Банковские реквизиты










Редактировать

Наименование банка	БАШКИРСКОЕ ОТДЕЛЕНИЕ N8598 ПАО СБЕРБАНК Г. УФА
--------------------	--

3. Нажмите на Ф.И.О. сотрудника, ЭЦП которого необходимо привязать к личному кабинету.

Должности (19)

Добавить

Название	
Генеральный директор - Иванов Иван Иванович	  
Специалист по закупкам - Петров Петр Петрович	  
Специалист по закупкам - Алексеев Алексей Алексеевич	  

4. В открывшемся окне снова нажмите на Ф.И.О.

Генеральный директор - Иванов Иван Иванович

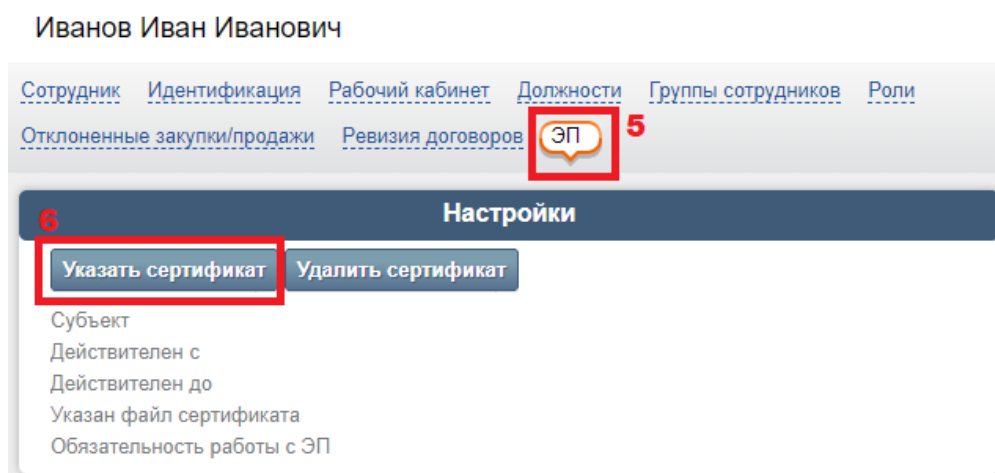
Должность

Переместить | Редактировать

Подразделение	ООО "РЕГИОН"
Должность	Генеральный директор
Сотрудник	Иванов Иван Иванович

4

5. В карточке сотрудника нажмите на раздел ЭП (электронная подпись).
6. Далее "Указать сертификат".



7. В открывшемся окне из списка "Активных" выберите необходимый сертификат.
8. Для завершения нажмите "Сохранить".

